

引き渡し訓練について(お知らせ)

春暖の候、保護者の皆様におかれましては益々ご健勝のことと思います。

さて、今年度の訓練は小学校と合同で引き渡し訓練を行います。緊急時や災害時を想定しての訓練のため小学校と同日開催とし、実際の動き【特に園内での引渡し】を確認しながら『もしも』の時に備えていきたいと考えています。お子さんが安全に降園するための訓練ですので、ご理解ご協力をお願いいたします。

記

1. 日時 4月24日(金) 11:45




確認をお願いします

ルクミーの通知がオンになっているか
着信音の設定をしているか

*訓練の一環ですのでルクミーのお知らせ機能で通知します

2. 引き渡しについて

(1)道路の使い方

- みずほ地区内の混雑が予想され、車同士や歩行者との接触も考えられるために道路の通行を規制します。
国道7号線を使い、【佐藤写真店】前からお入りください  参照
- 小学生に兄弟がいる場合は小学校への引き取りを先に行ってください。
くるりん館の交差点からお入りください  参照
- 【カットハウスくどう】前のT字路は大変危険です。一方通行となるよう、ご協力をお願いします。
- コミセン駐車場に入る所を一方通行にすることで事故の可能性を減らそうと考えています。
全員共通のルートになります  参照
- コミセン駐車場の使い方も一方通行とします。 入口…郵便局前・出口…保育園側
- 駐車場に入るまで道路でお待ちいただくことも想定できますが、路上駐車はお止めください。



帰りも一方通行です。コミセン駐車場から出る際は必ず右折してください。

(2) 場所：玄関→広場

～ 園児は広場にいます ～

負傷、体調不良の
お子さんは職員室に
います。

- 玄関から矢印に従って進んでください。

(3) 引き渡しの進め方

- ① 玄関より入り、担当者に次のことをお伝えください。確認次第、引き渡しカードをお渡しします。

小学生がいる場合は、一緒に行動してください。

◆ お子さんの名前、引き取り者の続柄と名前、電話番号
《例》「〇〇ぐみ 鶴岡花子 (お子さんの名前) 父親(続柄)の太郎です。
電話番号(携帯番号)は 0235-35-3392 です。

災害時の混乱している時を想定していますので、分かっているはずと思っても、必ずお伝えください。

- ② 広場の入り口付近でお子さんの名前を言っていただきますと、お子さんの近くにいる職員が手を挙げてお知らせします。近くに来て、引き渡しカードを見せてください。再確認となります。兄弟がいる場合は、それぞれの場所で同様をお願いします。

- ③ お子さんの引き取りが済みましたら、廊下で帰り支度を済ませて速やかにお帰り下さい。

(4) その他

- この日は帰りの保育園バスの運行はありません。また、子ども教室同様、居残り保育も基本的に行いません。どうしても必要というご家庭は園長まで申し込みください。
- マスクの着用は自由ですが、体調の悪い家族の方の来園はご遠慮ください。どうしてもその方しか来られないようでしたら連絡をください。また、急な体調不良の場合は玄関にいる職員にお申し出ください。
- 訓練当日はコミセンを使用する方の車もあり、駐車スペースが限られます。災害時の訓練も兼ねて、お近くの方は徒歩でお願いします。